

MÁTRIZ DE INDICADORES PARA RESULTADOS

I. DATOS DE IDENTIFICACIÓN DEL PROGRAMA

Organo Superior	21 - SECRETARÍA DE EDUCACIÓN PÚBLICA	Unidad Presupuestal	04 - SUBSECRETARÍA DE EDUCACIÓN MEDIA SUPEF
Programa Sectorial	08 - Educación Pública	Programa Presupuestaria	E-11 - Educación Superior
Clave Indicador	1340480811C1067	Unidad Responsable de la Elaboración de la MIR	04 - SUBSECRETARÍA DE EDUCACIÓN MEDIA SUPERIOR Y SUPERIOR
Clave Presupuestal Armonizada			

II. DATOS DE IDENTIFICACIÓN DEL INDICADOR

Nombre del Indicador

PORCENTAJE DE SISTEMA DE ADMINISTRACIÓN EN OPERACIÓN

Nivel

COMPONENTE

Dimensión a Medir

EFICACIA

Objetivo del Indicador

MEDIR EL PORCENTAJE DE SISTEMA DE ADMINISTRACIÓN EN OPERACIÓN, RESPECTO AL SISTEMA DE ADMINISTRACIÓN PROGRAMADOS

Interpretación del Resultado

A MAYOR PORCENTAJE DE APLICACIÓN DEL SISTEMA DE ADMINISTRACIÓN, MAYOR ECONOMIA EN LOS RECURSOS APLICADOS PARA EL DESARROLLO DEL PROCESO ACADÉMICO ADMINISTRATIVO

III. DATOS DEL INDICADOR

Formula del Indicador

$$PSAO = (SAO/SAP) * 100$$

Variables

Nombre	U. Medida	Descripción	Fuentes	Desagregación	Frecuencia	Metodo RD	Fecha Disp.
SAO	SISTEMA	SISTEMA DE ADMINISTRACIÓN EN OPERACIÓN	ESTADOS FINANCIEROS, EVALUACIÓN PROGRAMATICA PRESUPUESTAL, ESTADO DEL EJERCICIO	ESTATAL	TRIMESTRAL	ESTADOS FINANCIEROS, EVALUACIÓN PROGRAMATICA PRESUPUESTAL, ESTADO DEL EJERCICIO	01/04/2016
SAP	SISTEMA	SISTEMA DE ADMINISTRACIÓN PROGRAMADO	ESTADOS FINANCIEROS, EVALUACIÓN PROGRAMATICA PRESUPUESTAL, ESTADO DEL EJERCICIO	ESTATAL	TRIMESTRAL	ESTADOS FINANCIEROS, EVALUACIÓN PROGRAMATICA PRESUPUESTAL, ESTADO DEL EJERCICIO	01/04/2016

Unidad de Medida del Resultado

PORCENTAJE

Rango de Valor

0 - 100

Frecuencia de Medicion

Cobertura

ESTATAL



MÁTRIZ DE INDICADORES PARA RESULTADOS

Determinación de Metas **Semaforización**

Meta Programada

Verde

Periodo de Cumplimiento

Amarillo

Rojo

Línea Base

Valor

Año

Periodo

Elaboró

MTRA. DIANA REYES PÉREZ

ENCARGADA DE LA RECTORIA DE LA UNIVERSIDAD
TECNOLÓGICA DE LA SIERRA HIDALGUENSE

Revisó

PROFR. FERNANDO CUATEPOTZO COSTEIRA

SUBSECRETARIO DE PLANEACIÓN Y EVALUACIÓN
SECTORIAL DE POLÍTICAS EDUCATIVAS

Autorizó

PROFR. MIGUEL ÁNGEL CUATEPOTZO
COSTEIRA

SECRETARIO DE EDUCACIÓN PÚBLICA



MÁTRIZ DE INDICADORES PARA RESULTADOS

I. DATOS DE IDENTIFICACIÓN DEL PROGRAMA

Organo Superior	21 - SECRETARÍA DE EDUCACIÓN PÚBLICA	Unidad Presupuestal	04 - SUBSECRETARÍA DE EDUCACIÓN MEDIA SUPEF
Programa Sectorial	08 - Educación Pública	Programa Presupuestaria	E-11 - Educación Superior
Clave Indicador		Unidad Responsable de la Elaboracion de la MIR	04 - SUBSECRETARÍA DE EDUCACIÓN MEDIA SUPERIOR Y SUPERIOR
Clave Presupuestal Armonizada			

II. DATOS DE IDENTIFICACIÓN DEL INDICADOR

Nombre del Indicador

PORCENTAJE DE MÓDULOS OPERANDO DEL SISTEMA DE ADMINISTRACIÓN CONTABLE

Nivel

ACTIVIDAD

Dimensión a Medir

EFICACIA

Objetivo del Indicador

MEDIR EL PORCENTAJE DE MÓDULOS OPERANDO EN REFERENCIA AL NÚMERO DE MÓDULOS QUE CONTIENE EL SISTEMA DE ARMONIZACIÓN CONTABLE

Interpretación del Resultado

A MAYOR PORCENTAJE DE MÓDULOS OPERANDO MEJOR CONTROL INTERNO

III. DATOS DEL INDICADOR

Formula del Indicador

$$PMOSAC = (MO/NMS) * 100$$

Variables

Nombre	U. Medida	Descripción	Fuentes	Desagregación	Frecuencia	Metodo RD	Fecha Disp.
MO	MÓDULOS EN OPERACIÓN	MÓDULOS EN OPERACIÓN	ESTADOS FINANCIEROS, EVALUACIÓN PROGRAMÁTICA PRESUPUESTAL, ESTADO DEL EJERCICIO	ESTATAL	TRIMESTRAL	ESTADOS FINANCIEROS, EVALUACIÓN PROGRAMÁTICA PRESUPUESTAL, ESTADO DEL EJERCICIO	01/04/2016
NMS	MÓDULOS EN OPERACIÓN	NÚMERO DE MÓDULOS DEL SISTEMA	ESTADOS FINANCIEROS, EVALUACIÓN PROGRAMÁTICA PRESUPUESTAL, ESTADO DEL EJERCICIO	ESTATAL	TRIMESTRAL	ESTADOS FINANCIEROS, EVALUACIÓN PROGRAMÁTICA PRESUPUESTAL, ESTADO DEL EJERCICIO	01/04/2016

Unidad de Medida del Resultado

PORCENTAJE

Rango de Valor

0 - 100

Frecuencia de Medicion

Cobertura

ESTATAL






MÁTRIZ DE INDICADORES PARA RESULTADOS

Determinación de Metas **Semaforización**

Meta Programada Verde
Periodo de Cumplimiento Amarillo
Rojo

Línea Base

<u>Valor</u>	<u>Año</u>	<u>Periodo</u>
 Elaboró MTRA. DIANA REYES PÉREZ ENCARGADA DE LA RECTORÍA DE LA UNIVERSIDAD TECNOLÓGICA DE LA SIERRA HIDALGUENSE	 Revisó PROF. FERNANDO CUATRECASAS COSTEIRA SUBSECRETARIO DE PLANEACIÓN Y EVALUACIÓN SECTORIAL DE POLÍTICAS EDUCATIVAS	 Autorizó PROF. MIGUEL ÁNGEL CUATRECASAS COSTEIRA SECRETARIO DE EDUCACIÓN PÚBLICA



MÁTRIZ DE INDICADORES PARA RESULTADOS

I. DATOS DE IDENTIFICACIÓN DEL PROGRAMA

Organo Superior	21 - SECRETARÍA DE EDUCACIÓN PÚBLICA	Unidad Presupuestal	04 - SUBSECRETARÍA DE EDUCACIÓN MEDIA SUPEF
Programa Sectorial	08 - Educación Pública	Programa Presupuestaria	E-11 - Educación Superior
Clave Indicador	1340480811C1069	Unidad Responsable de la Elaboración de la MIR	04 - SUBSECRETARÍA DE EDUCACIÓN MEDIA SUPERIOR Y SUPERIOR
Clave Presupuestal Armonizada			

II. DATOS DE IDENTIFICACIÓN DEL INDICADOR

Nombre del Indicador

PORCENTAJE DE EVALUACIONES REALIZADAS

Nivel

COMPONENTE

Dimensión a Medir

EFICACIA

Objetivo del Indicador

MEDIR EL PORCENTAJE DE EVALUACIONES REALIZADAS RESPECTO A LAS EVALUACIONES PROGRAMADAS A REALIZAR

Interpretación del Resultado

A MAYOR PORCENTAJE, MAYOR CANTIDAD DE DOCENTES SON EVALUADOS Y POR ENDE SE INCREMENTA LA CALIDAD DEL PROCESO DE ENSEÑANZA - APRENDIZAJE

III. DATOS DEL INDICADOR

Formula del Indicador

$$PER = (NEA/NEP) * 100$$

Variables

Nombre	U. Medida	Descripción	Fuentes	Desagregación	Frecuencia	Metodo RD	Fecha Disp.
NEA	EVALUACIONES	NÚMERO DE EVALUACIONES REALIZADAS	EVALUACIÓN GLOBAL AL ALUMNO Y SISTEMA DE EVALUACIÓN AL DOCENTE	ESTATAL	TRIMESTRAL	EVALUACIÓN GLOBAL AL ALUMNO Y SISTEMA DE EVALUACIÓN AL DOCENTE	01/04/2016
NEP	EVALUACIONES	NÚMERO DE EVALUACIONES PROGRAMADAS A REALIZAR	EVALUACIÓN GLOBAL AL ALUMNO Y SISTEMA DE EVALUACIÓN AL DOCENTE	ESTATAL	TRIMESTRAL	EVALUACIÓN GLOBAL AL ALUMNO Y SISTEMA DE EVALUACIÓN AL DOCENTE	01/04/2016

Unidad de Medida del Resultado

PORCENTAJE

Rango de Valor

0 - 100

Frecuencia de Medicion

Cobertura

ESTATAL



MÁTRIZ DE INDICADORES PARA RESULTADOS

Determinación de Metas

Semaforización

Meta Programada

Verde

Periodo de Cumplimiento

Amarillo

Rojo

Línea Base

Valor

Año

Periodo

Elaboró

MTRA. DIANA REYES PÉREZ

ENCARGADA DE LA RECTORÍA DE LA UNIVERSIDAD
TECNOLÓGICA DE LA SIERRA HIDALGUENSE

Revisó

PROFR. FERNANDO CUATEPOTZO COSTEIRA

SUBSECRETARIO DE PLANEACIÓN Y EVALUACIÓN
SECTORIAL DE POLÍTICAS EDUCATIVAS

Autorizó

PROFR. MIGUEL ÁNGEL CUATEPOTZO
COSTEIRA

SECRETARIO DE EDUCACIÓN PÚBLICA



MÁTRIZ DE INDICADORES PARA RESULTADOS

I. DATOS DE IDENTIFICACIÓN DEL PROGRAMA

Organo Superior	21 - SECRETARÍA DE EDUCACIÓN PÚBLICA	Unidad Presupuestal	04 - SUBSECRETARÍA DE EDUCACIÓN MEDIA SUPEF
Programa Sectorial	08 - Educación Pública	Programa Presupuestaria	E-11 - Educación Superior
Clave Indicador		Unidad Responsable de la Elaboración de la MIR	04 - SUBSECRETARÍA DE EDUCACIÓN MEDIA SUPERIOR Y SUPERIOR
Clave Presupuestal Armonizada			

II. DATOS DE IDENTIFICACIÓN DEL INDICADOR

Nombre del Indicador

PORCENTAJE DE EVALUACIÓN REALIZADA

Nivel

ACTIVIDAD

Dimensión a Medir

EFICACIA

Objetivo del Indicador

CONTAR CON INFORMACIÓN PRECISA SOBRE EL TOTAL DE EVALUACIONES REALIZADAS

Interpretación del Resultado

EVALUAR EL DESEMPEÑO DE LA GESTIÓN ACADÉMICA

III. DATOS DEL INDICADOR

Formula del Indicador

$$PER = (ER/EP) * 100$$

Variables

MÁTRIZ DE INDICADORES PARA RESULTADOS

Nombre	U. Medida	Descripción	Fuentes	Desagregación	Frecuencia	Metodo RD	Fecha Disp.
ER	EVALUACIÓN REALIZADA	EVALUACIÓN REALIZADA	RESULTADOS DE CENTRO NACIONAL DE EVALUACIÓN PARA EDUCACIÓN SUPERIOR PARA EXÁMEN NACIONAL DE INGRESO Y EXÁMEN GENERAL DE EGRESO DE LICENCIATURA	ESTATAL	TRIMESTRAL	RESULTADOS DE CENTRO NACIONAL DE EVALUACIÓN PARA EDUCACIÓN SUPERIOR PARA EXÁMEN NACIONAL DE INGRESO Y EXÁMEN GENERAL DE EGRESO DE LICENCIATURA	01/04/2016
EP	EVALUACIÓN REALIZADA	EVALUACIÓN PROGRAMADA	RESULTADOS DE CENTRO NACIONAL DE EVALUACIÓN PARA EDUCACIÓN SUPERIOR PARA EXÁMEN NACIONAL DE INGRESO Y EXÁMEN GENERAL DE EGRESO DE LICENCIATURA	ESTATAL	TRIMESTRAL	RESULTADOS DE CENTRO NACIONAL DE EVALUACIÓN PARA EDUCACIÓN SUPERIOR PARA EXÁMEN NACIONAL DE INGRESO Y EXÁMEN GENERAL DE EGRESO DE LICENCIATURA	01/04/2016

Unidad de Medida del Resultado **Rango de Valor**

PORCENTAJE

0 - 100

Frecuencia de Medicion **Cobertura**

ESTATAL

Determinación de Metas **Semaforización**

Meta Programada

Verde

Periodo de Cumplimiento

Amarillo

Rojo

Línea Base

Valor

Año

Periodo

Elaboró

MTRA. DIANA REYES PÉREZ

ENCARGADA DE LA RECTORIA DE LA UNIVERSIDAD TECNOLÓGICA DE LA SIERRA HIDALGUENSE

Revisó

PROFR. FERNANDO CUATEPOTZO COSTEIRA

SUBSECRETARIO DE PLANEACIÓN Y EVALUACIÓN SECTORIAL DE POLÍTICAS EDUCATIVAS

Autorizó

PROFR. MIGUEL ANGEL CUATEPOTZO COSTEIRA

SECRETARIO DE EDUCACIÓN PÚBLICA



MÁTRIZ DE INDICADORES PARA RESULTADOS

I. DATOS DE IDENTIFICACIÓN DEL PROGRAMA

Organo Superior	21 - SECRETARÍA DE EDUCACIÓN PÚBLICA	Unidad Presupuestal	04 - SUBSECRETARÍA DE EDUCACIÓN MEDIA SUPEF
Programa Sectorial	08 - Educación Pública	Programa Presupuestaria	E-11 - Educación Superior
Clave Indicador	1340480811C1071	Unidad Responsable de la Elaboración de la MIR	04 - SUBSECRETARÍA DE EDUCACIÓN MEDIA SUPERIOR Y SUPERIOR
Clave Presupuestal Armonizada			

II. DATOS DE IDENTIFICACIÓN DEL INDICADOR

Nombre del Indicador

PORCENTAJE DE MANTENIMIENTOS REALIZADOS

Nivel

COMPONENTE

Dimensión a Medir

EFICACIA

Objetivo del Indicador

MEDIR EL PORCENTAJE DE MANTENIMIENTOS REALIZADOS EN RELACIÓN AL NÚMERO DE MANTENIMIENTOS PROGRAMADOS

Interpretación del Resultado

A MAYOR PORCENTAJE DE MANTENIMIENTOS REALIZADOS, MAYORES CONDICIONES PROPICIAS PARA LA PRESTACIÓN DE SERVICIOS

III. DATOS DEL INDICADOR

Formula del Indicador

$$PMR = (NMR / NMP) * 100$$

Variables

Nombre	U. Medida	Descripción	Fuentes	Desagregación	Frecuencia	Metodo RD	Fecha Disp.
NMR	MANTENIMIEN TOS	NÚMERO DE MANTENIMIENTOS REALIZADOS	PROGRAMA ANUAL DE MANTENIMIENTO DE LA UTSH	ESTATAL	TRIMESTRAL	PROGRAMA ANUAL DE MANTENIMIENT O DE LA UTSH	01/04/2016
NMP	MANTENIMIEN TOS	NÚMERO DE MANTENIMIENTOS PROGRAMADOS	PROGRAMA ANUAL DE MANTENIMIENTO DE LA UTSH	ESTATAL	TRIMESTRAL	PROGRAMA ANUAL DE MANTENIMIENT O DE LA UTSH	01/04/2016

Unidad de Medida del Resultado

PORCENTAJE

Rango de Valor

0 - 100

Frecuencia de Medicion

Cobertura

ESTATAL

Determinación de Metas

Semaforización

Meta Programada

Verde

Periodo de Cumplimiento

Amarillo

Rojo

Línea Base

Valor

Año

Periodo



MÁTRIZ DE INDICADORES PARA RESULTADOS

Elaboró

MTRA. DIANA REYES PÉREZ

ENCARGADA DE LA RECTORÍA DE LA UNIVERSIDAD
TECNOLÓGICA DE LA SIERRA HIDALGUENSE

Revisó

PROFR. FERNANDO CUATEPOTZO COSTEIRA

SUBSECRETARIO DE PLANEACIÓN Y EVALUACIÓN
SECTORIAL DE POLÍTICAS EDUCATIVAS

Autorizó

PROFR. MISHEL ÁNGEL CUATEPOTZO
COSTEIRA

SECRETARIO DE EDUCACIÓN PÚBLICA



MÁTRIZ DE INDICADORES PARA RESULTADOS

I. DATOS DE IDENTIFICACIÓN DEL PROGRAMA

Organo Superior	21 - SECRETARÍA DE EDUCACIÓN PÚBLICA	Unidad Presupuestal	04 - SUBSECRETARÍA DE EDUCACIÓN MEDIA SUPEF
Programa Sectorial	08 - Educación Pública	Programa Presupuestaria	E-11 - Educación Superior
Clave Indicador		Unidad Responsable de la Elaboración de la MIR	04 - SUBSECRETARÍA DE EDUCACIÓN MEDIA SUPERIOR Y SUPERIOR
Clave Presupuestal Armonizada			

II. DATOS DE IDENTIFICACIÓN DEL INDICADOR

Nombre del Indicador

PORCENTAJE DE NECESIDADES DE MANTENIMIENTO DETECTADAS EN EL DIAGNÓSTICO

Nivel

ACTIVIDAD

Dimensión a Medir

EFICACIA

Objetivo del Indicador

MEDIR EL PORCENTAJE DE NECESIDADES DE MANTENIMIENTO REALIZADAS EN RELACIÓN A LAS NECESIDADES DE MANTENIMIENTO DETECTADAS

Interpretación del Resultado

A MAYOR PORCENTAJE DE NECESIDADES ATENDIDAS DEL PROGRAMA DE MANTENIMIENTO MEJOR SERVICIO A LOS USUARIOS

III. DATOS DEL INDICADOR

Formula del Indicador

$$PNMDD = (NNMA/NNMD) * 100$$

Variables

Nombre	U. Medida	Descripción	Fuentes	Desagregación	Frecuencia	Metodo RD	Fecha Disp.
NNMA	NECESIDADES	NÚMERO DE NECESIDADES DE MANTENIMIENTO ATENDIDAS	BITÁCORAS DE MANTENIMIENTO	ESTATAL	TRIMESTRAL	BITÁCORAS DE MANTENIMIENTO	01/04/2016
NNMD	NECESIDADES	NÚMERO DE NECESIDADES DE MANTENIMIENTO DETECTADAS	BITÁCORAS DE MANTENIMIENTO	ESTATAL	TRIMESTRAL	BITÁCORAS DE MANTENIMIENTO	01/04/2016

Unidad de Medida del Resultado

PORCENTAJE

Rango de Valor

0 - 100

Frecuencia de Medicion

Cobertura

ESTATAL

Determinación de Metas

Semaforización

Meta Programada

Verde

Periodo de Cumplimiento

Amarillo

Rojo

Línea Base

Valor

Año

Periodo



MÁTRIZ DE INDICADORES PARA RESULTADOS

Elaboró

MTRA. DIANA REYES PÉREZ

ENCARGADA DE LA RECTORÍA DE LA UNIVERSIDAD
TECNOLÓGICA DE LA SIERRA HIDALGUENSE

Revisó

PROFR. FERNANDO CUATEPOTZO COSTEIRA

SUBSECRETARIO DE PLANEACIÓN Y EVALUACIÓN
SECTORIAL DE POLÍTICAS EDUCATIVAS

Autorizó

PROFR. MIGUEL ÁNGEL CUATEPOTZO
COSTEIRA

SECRETARIO DE EDUCACIÓN PÚBLICA

MÁTRIZ DE INDICADORES PARA RESULTADOS

I. DATOS DE IDENTIFICACIÓN DEL PROGRAMA

Organo Superior	21 - SECRETARÍA DE EDUCACIÓN PÚBLICA	Unidad Presupuestal	04 - SUBSECRETARÍA DE EDUCACIÓN MEDIA SUPEF
Programa Sectorial	08 - Educación Pública	Programa Presupuestaria	E-11 - Educación Superior
Clave Indicador	1340480811C1072	Unidad Responsable de la Elaboración de la MIR	04 - SUBSECRETARÍA DE EDUCACIÓN MEDIA SUPERIOR Y SUPERIOR
Clave Presupuestal Armonizada			

II. DATOS DE IDENTIFICACIÓN DEL INDICADOR

Nombre del Indicador

MEDIR EL PORCENTAJE DE CONVENIOS FIRMADOS RESPECTO A LOS CONVENIOS PROGRAMADOS

Nivel

COMPONENTE

Dimensión a Medir

EFICACIA

Objetivo del Indicador

MEDIR NÚMERO DE CONVENIOS FIRMADOS RESPECTO A LOS CONVENIOS PROGRAMADOS

Interpretación del Resultado

A MAYOR PORCENTAJE DE CONVENIOS FIRMADOS, MAYOR FORTALECIMIENTO DE LA VINCULACIÓN

III. DATOS DEL INDICADOR

Formula del Indicador

$$PCF = (CF/CP) * 100$$

Variables

Nombre	U. Medida	Descripción	Fuentes	Desagregación	Frecuencia	Metodo RD	Fecha Disp.
CF	CONVENIOS	CONVENIOS FIRMADOS	CONVENIO FIRMADO	ESTATAL	TRIMESTRAL	CONVENIO FIRMADO	01/04/2016
CP	CONVENIOS	CONVENIOS PROGRAMADOS	CONVENIO FIRMADO	ESTATAL	TRIMESTRAL	CONVENIO FIRMADO	01/04/2016

Unidad de Medida del Resultado

PORCENTAJE

Rango de Valor

0 - 100

Frecuencia de Medicion

Cobertura

ESTATAL

Determinación de Metas

Meta Programada

Verde

Periodo de Cumplimiento

Amarillo

Rojo

Semaforización

Línea Base

Valor

Año

Periodo



MÁTRIZ DE INDICADORES PARA RESULTADOS

Elaboró

MTRA. DIANA REYES PÉREZ

ENCARGADA DE LA RECTORÍA DE LA UNIVERSIDAD
TECNOLÓGICA DE LA SIERRA HIDALGUENSE

Revisó

PROFR. FERNANDO CUATEPOTZO COSTEIRA

SUBSECRETARIO DE PLANEACIÓN Y EVALUACIÓN
SECTORIAL DE POLÍTICAS EDUCATIVAS

Autorizó

PROFR. MIGUEL ANGEL CUATEPOTZO
COSTEIRA

SECRETARIO DE EDUCACIÓN PÚBLICA



MÁTRIZ DE INDICADORES PARA RESULTADOS

I. DATOS DE IDENTIFICACIÓN DEL PROGRAMA

Organo Superior	21 - SECRETARÍA DE EDUCACIÓN PÚBLICA	Unidad Presupuestal	04 - SUBSECRETARÍA DE EDUCACIÓN MEDIA SUPEF
Programa Sectorial	08 - Educación Pública	Programa Presupuestaria	E-11 - Educación Superior
Clave Indicador		Unidad Responsable de la Elaboración de la MIR	04 - SUBSECRETARÍA DE EDUCACIÓN MEDIA SUPERIOR Y SUPERIOR
Clave Presupuestal Armonizada			

II. DATOS DE IDENTIFICACIÓN DEL INDICADOR

Nombre del Indicador

PORCENTAJE DE CONVENIOS GESTIONADOS PARA FIRMA

Nivel

ACTIVIDAD

Dimensión a Medir

EFICACIA

Objetivo del Indicador

MEDIR NÚMERO DE CONVENIOS GESTIONADOS PARA FIRMA CON LAS DIVERSAS INSTITUCIONES DE INVESTIGACIÓN O EDUCATIVAS, NACIONALES O EXTRANJERAS CON RESPECTO A LOS CONVENIOS PROGRAMADOS PARA GESTIONAR

Interpretación del Resultado

A MAYOR PORCENTAJE DE CONVENIOS GESTIONADOS PARA FIRMA, MAYOR POSIBILIDAD DE FORTALECIMIENTO DE LA VINCULACIÓN

III. DATOS DEL INDICADOR

Formula del Indicador

$$PCGF = (NCG/NCP) * 100$$

Variables

Nombre	U. Medida	Descripción	Fuentes	Desagregación	Frecuencia	Metodo RD	Fecha Disp.
NCG	CONVENIO GESTIONADO	NÚMERO DE CONVENIOS GESTIONADOS	CONVENIOS GESTIONADOS	ESTATAL	TRIMESTRAL	CONVENIOS GESTIONADOS	01/04/2016
NCP	CONVENIO GESTIONADO	NÚMERO DE CONVENIOS GESTIONADOS	CONVENIOS GESTIONADOS	ESTATAL	TRIMESTRAL	CONVENIOS GESTIONADOS	01/04/2016

Unidad de Medida del Resultado

PORCENTAJE

Rango de Valor

0 - 100

Frecuencia de Medicion

Cobertura

ESTATAL

Determinación de Metas

Meta Programada

Periodo de Cumplimiento

Verde

Amarillo

Rojo

Linea Base

Valor

Año

Periodo



MÁTRIZ DE INDICADORES PARA RESULTADOS

Elaboró

MTRA. DIANA REYES PÉREZ

ENCARGADA DE LA RECTORÍA DE LA UNIVERSIDAD
TECNOLÓGICA DE LA SIERRA, HIDALGUENSE

Revisó

PROFR. FERNANDO CUATEPECO COSTEIRA

SUBSECRETARIO DE PLANEACIÓN Y EVALUACIÓN
SECTORIAL DE POLÍTICAS EDUCATIVAS

Autorizó

PROFR. MIGUEL ÁNGEL CUATEPECO
COSTEIRA

SECRETARIO DE EDUCACIÓN PÚBLICA

MÁTRIZ DE INDICADORES PARA RESULTADOS

I. DATOS DE IDENTIFICACIÓN DEL PROGRAMA

Organo Superior	21 - SECRETARÍA DE EDUCACIÓN PÚBLICA	Unidad Presupuestal	04 - SUBSECRETARÍA DE EDUCACIÓN MEDIA SUPEF
Programa Sectorial	08 - Educación Pública	Programa Presupuestaria	E-11 - Educación Superior
Clave Indicador	1340480811C1080	Unidad Responsable de la Elaboracion de la MIR	04 - SUBSECRETARÍA DE EDUCACIÓN MEDIA SUPERIOR Y SUPERIOR
Clave Presupuestal Armonizada			

II. DATOS DE IDENTIFICACIÓN DEL INDICADOR

Nombre del Indicador

PORCENTAJE DE ADECUACIONES CURRICULARES APROBADAS

Nivel

COMPONENTE

Dimensión a Medir

EFICACIA

Objetivo del Indicador

EDIR EL PORCENTAJE DE ADECUACIONES CURRICULARES APROBADAS RESPECTO A LAS ADECUACIONES CURRICULARES PROGRAMADAS

Interpretación del Resultado

A MAYOR PORCENTAJE DE ADECUACIONES CURRICULARES APROBADAS EN LAS INSTITUCIONES DE EDUCACIÓN SUPERIOR, MEJOR CALIDAD EN EL PROCESO DE EDUCACIÓN

III. DATOS DEL INDICADOR

Formula del Indicador

$PACA = (NACA/NACP) * 100$

Variables

Nombre	U. Medida	Descripcion	Fuentes	Desagregación	Frecuencia	Metodo RD	Fecha Disp.
NACA	ADECUACIONES CURRICULARES	NUMERO DE ADECUACIONES CURRICULARES APROBADAS	REGISTROS DE LA DGP, OFICIOS DE VALIDACIÓN DE LA INSTANCIA NORMATIVA Y CONTROLES INTERNOS	ESTATAL	TRIMESTRAL	REGISTROS DE LA DGP, OFICIOS DE VALIDACIÓN DE LA INSTANCIA NORMATIVA Y CONTROLES INTERNOS	01/04/2016
NACP	ADECUACIONES CURRICULARES	NÚMERO DE ADECUACIONES CURRICULARES PROGRAMADAS	REGISTROS DE LA DGP, OFICIOS DE VALIDACIÓN DE LA INSTANCIA NORMATIVA Y CONTROLES INTERNOS	ESTATAL	TRIMESTRAL	REGISTROS DE LA DGP, OFICIOS DE VALIDACIÓN DE LA INSTANCIA NORMATIVA Y CONTROLES INTERNOS	01/04/2016

Unidad de Medida del Resultado

PORCENTAJE

Rango de Valor

0 - 100

Frecuencia de Medicion

Cobertura

ESTATAL



MÁTRIZ DE INDICADORES PARA RESULTADOS

Determinación de Metas **Semaforización**

Meta Programada Verde
Periodo de Cumplimiento Amarillo
Rojo

Línea Base

<u>Valor</u>	<u>Año</u>	<u>Periodo</u>
<p>Elaboró</p>  <hr/> <p>MTRA. DIANA REYES PÉREZ</p> <p>ENCARGADA DE LA RECTORÍA DE LA UNIVERSIDAD TECNOLÓGICA DE LA SIERRA HIDALGUENSE</p>	<p>Revisó</p>  <hr/> <p>PROFR. FERNANDO CUATEPOTZO COSTEIRA</p> <p>SUBSECRETARIO DE PLANEACIÓN Y EVALUACIÓN SECTORIAL DE POLÍTICAS EDUCATIVAS</p>	<p>Autorizó</p>  <hr/> <p>PROFR. MIGUEL ANGEL CUATEPOTZO COSTEIRA</p> <p>SECRETARIO DE EDUCACIÓN PÚBLICA</p>



MÁTRIZ DE INDICADORES PARA RESULTADOS

I. DATOS DE IDENTIFICACIÓN DEL PROGRAMA

Organo Superior	21 - SECRETARÍA DE EDUCACIÓN PÚBLICA	Unidad Presupuestal	04 - SUBSECRETARÍA DE EDUCACIÓN MEDIA SUPEF
Programa Sectorial	08 - Educación Pública	Programa Presupuestaria	E-11 - Educación Superior
Clave Indicador		Unidad Responsable de la Elaboración de la MIR	04 - SUBSECRETARÍA DE EDUCACIÓN MEDIA SUPERIOR Y SUPERIOR
Clave Presupuestal Armonizada			

II. DATOS DE IDENTIFICACIÓN DEL INDICADOR

Nombre del Indicador

PORCENTAJE DE PROGRAMAS ACADÉMICOS ACTUALIZADOS

Nivel

ACTIVIDAD

Dimensión a Medir

EFICACIA

Objetivo del Indicador

MEDIR EL PORCENTAJE DEL PROGRAMA ACTUALIZADOS EN RELACIÓN AL TOTAL DE LA OFERTA EDUCATIVA

Interpretación del Resultado

A MAYOR PORCENTAJE DE PROGRAMAS ACTUALIZADOS MAYOR CUMPLIMIENTO CON LOS PERFILES DE EGRESO

III. DATOS DEL INDICADOR

Formula del Indicador

$$PPA = (NPA/NPPA) * 100$$

Variables

Nombre	U. Medida	Descripción	Fuentes	Desagregación	Frecuencia	Metodo RD	Fecha Disp.
NPA	PROGRAMA	NÚMERO DE PROGRAMAS ACTUALIZADOS	REGISTROS DE LA DIRECCIÓN GENERAL DE PROFESIONES, OFICIOS DE VALIDACIÓN DE LA INSTANCIA NORMATIVA	ESTATAL	TRIMESTRAL	REGISTROS DE LA DIRECCIÓN GENERAL DE PROFESIONES, OFICIOS DE VALIDACIÓN DE LA INSTANCIA NORMATIVA	01/04/2016
NPPA	PROGRAMA	NÚMERO DE PROGRAMAS PROGRAMADOS PARA ACTUALIZAR	REGISTROS DE LA DIRECCIÓN GENERAL DE PROFESIONES, OFICIOS DE VALIDACIÓN DE LA INSTANCIA NORMATIVA	ESTATAL	TRIMESTRAL	REGISTROS DE LA DIRECCIÓN GENERAL DE PROFESIONES, OFICIOS DE VALIDACIÓN DE LA INSTANCIA NORMATIVA	01/04/2016

Unidad de Medida del Resultado

PORCENTAJE

Rango de Valor

0 - 100

Frecuencia de Medicion

Cobertura

ESTATAL



MÁTRIZ DE INDICADORES PARA RESULTADOS

Determinación de Metas **Semaforización**

Meta Programada

Verde

Periodo de Cumplimiento

Amarillo

Rojo

Línea Base

Valor

Año

Periodo

Elaboró

MTRA. DIANA REYES PÉREZ

ENCARGADA DE LA RECTORÍA DE LA UNIVERSIDAD
TECNOLÓGICA DE LA SIERRA HIDALGUENSE

Revisó

PROFR. FERNANDO CUATRECASAS COSTEIRA

SUBSECRETARIO DE PLANEACIÓN Y EVALUACIÓN
SECTORIAL DE POLÍTICAS EDUCATIVAS

Autorizó

PROFR. MIGUEL ÁNGEL CUATRECASAS
COSTEIRA

SECRETARIO DE EDUCACIÓN PÚBLICA



MÁTRIZ DE INDICADORES PARA RESULTADOS

I. DATOS DE IDENTIFICACIÓN DEL PROGRAMA

Organo Superior	21 - SECRETARÍA DE EDUCACIÓN PÚBLICA	Unidad Presupuestal	04 - SUBSECRETARÍA DE EDUCACIÓN MEDIA SUPEF
Programa Sectorial	08 - Educación Pública	Programa Presupuestaria	E-11 - Educación Superior
Clave Indicador	1340480811C1088	Unidad Responsable de la Elaboración de la MIR	04 - SUBSECRETARÍA DE EDUCACIÓN MEDIA SUPERIOR Y SUPERIOR
Clave Presupuestal Armonizada			

II. DATOS DE IDENTIFICACIÓN DEL INDICADOR

Nombre del Indicador

PORCENTAJE DE EVENTOS CULTURALES, DEPORTIVOS Y RECREATIVOS REALIZADOS

Nivel

COMPONENTE

Dimensión a Medir

EFICACIA

Objetivo del Indicador

MEDIR EL PORCENTAJE DE LOS EVENTOS CULTURALES, DEPORTIVOS Y RECREATIVOS REALIZADOS ENTRE LOS EVENTOS CULTURALES, DEPORTIVOS Y RECREATIVOS PROGRAMADOS A REALIZAR

Interpretación del Resultado

MAYOR PORCENTAJE, EXISTE UNA MAYOR INCIDENCIA EN LA FORMACIÓN INTEGRAL DE LOS ESTUDIANTES

III. DATOS DEL INDICADOR

Formula del Indicador

$$PECDR = (NER/NEP) * 100$$

Variables

Nombre	U. Medida	Descripción	Fuentes	Desagregación	Frecuencia	Metodo RD	Fecha Disp.
NER	EVENTOS	NUMERO DE EVENTOS CULTURALES, DEPORTIVOS Y RECREATIVOS REALIZADOS	PROGRAMA ANUAL DE ACTIVIDADES CULTURALES DEPORTIVAS Y RECREATIVAS DE PARAESCOLARES	ESTATAL	TRIMESTRAL	PROGRAMA ANUAL DE ACTIVIDADES CULTURALES DEPORTIVAS Y RECREATIVAS DE PARAESCOLARES	01/04/2016
NEP	EVENTOS	NUMERO DE EVENTOS CULTURALES, DEPORTIVOS Y RECREATIVOS PROGRAMADOS	PROGRAMA ANUAL DE ACTIVIDADES CULTURALES DEPORTIVAS Y RECREATIVAS DE PARAESCOLARES	ESTATAL	TRIMESTRAL	PROGRAMA ANUAL DE ACTIVIDADES CULTURALES DEPORTIVAS Y RECREATIVAS DE PARAESCOLARES	01/04/2016

Unidad de Medida del Resultado

PORCENTAJE

Rango de Valor

0 - 100



MÁTRIZ DE INDICADORES PARA RESULTADOS

Frecuencia de Medicion **Cobertura**
ESTATAL

Determinación de Metas **Semaforización**

Meta Programada Verde
Periodo de Cumplimiento Amarillo
Rojo

Línea Base

Valor	Año	Periodo
 Elaboró	 Revisó	 Autorizó
MTRA. DIANA REYES PÉREZ ENCARGADA DE LA RECTORÍA DE LA UNIVERSIDAD TECNOLÓGICA DE LA SIERRA HIDALGUENSE	PROFR. FERNANDO CUATEPOTZO COSTERA SUBSECRETARIO DE PLANEACION Y EVALUACIÓN SECTORIAL DE POLÍTICAS EDUCATIVAS	PROFR. MIGUEL ANGEL CUATEPOTZO COSTEIRA SECRETARIO DE EDUCACIÓN PÚBLICA



MÁTRIZ DE INDICADORES PARA RESULTADOS

I. DATOS DE IDENTIFICACIÓN DEL PROGRAMA

Organo Superior	21 - SECRETARÍA DE EDUCACIÓN PÚBLICA	Unidad Presupuestal	04 - SUBSECRETARÍA DE EDUCACIÓN MEDIA SUPEF
Programa Sectorial	08 - Educación Pública	Programa Presupuestaria	E-11 - Educación Superior
Clave Indicador		Unidad Responsable de la Elaboración de la MIR	04 - SUBSECRETARÍA DE EDUCACIÓN MEDIA SUPERIOR Y SUPERIOR
Clave Presupuestal Armonizada			

II. DATOS DE IDENTIFICACIÓN DEL INDICADOR

Nombre del Indicador

PORCENTAJE DE ALUMNOS QUE PARTICIPAN EN EVENTOS CULTURALES, DEPORTIVOS Y RECREATIVOS DESARROLLADOS

Nivel

ACTIVIDAD

Dimensión a Medir

EFICACIA

Objetivo del Indicador

MEDIR EL PORCENTAJE DE ALUMNOS EN ACTIVIDADES CULTURALES, DEPORTIVAS Y RECREATIVAS

Interpretación del Resultado

A MAYOR NÚMERO DE ALUMNOS QUE PARTICIPEN EN ACTIVIDADES CULTURALES, DEPORTIVAS Y RECREATIVAS MAYOR FOMENTO A LA SALUD, DISCIPLINA Y CONTRIBUCIÓN A LA FORMACIÓN INTEGRAL

III. DATOS DEL INDICADOR

Formula del Indicador

$$PAACDRD = (NAAR/NAAP) * 100$$

Variables

Nombre	U. Medida	Descripción	Fuentes	Desagregación	Frecuencia	Metodo RD	Fecha Disp.
NAAR	ACTIVIDAD DESARROLLADA	NÚMERO DE ALUMNOS QUE PARTICIPAN EN ACTIVIDADES	ACTIVIDADES REALIZADAS DEL PROGRAMA DE PARAESCOLARES	ESTATAL	TRIMESTRAL	ACTIVIDADES REALIZADAS DEL PROGRAMA DE PARAESCOLARES	01/04/2016
NAAP	ACTIVIDAD DESARROLLADA	NÚMERO DE ALUMNOS EN ACTIVIDAD PROGRAMADA	ACTIVIDADES REALIZADAS DEL PROGRAMA DE PARAESCOLARES	ESTATAL	TRIMESTRAL	ACTIVIDADES REALIZADAS DEL PROGRAMA DE PARAESCOLARES	01/04/2016

Unidad de Medida del Resultado

PORCENTAJE

Rango de Valor

0 - 100

Frecuencia de Medicion

Cobertura

ESTATAL






MÁTRIZ DE INDICADORES PARA RESULTADOS

Determinación de Metas **Semaforización**

Meta Programada Verde
Periodo de Cumplimiento Amarillo
Rojo

Línea Base

<u>Valor</u>	<u>Año</u>	<u>Periodo</u>
<p>Elaboró</p>  <hr/> <p>MTRA. DIANA REYES PÉREZ</p> <p>ENCARGADA DE LA RECTORÍA DE LA UNIVERSIDAD TECNOLÓGICA DE LA SIERRA HIDALGUENSE</p>	<p>Revisó</p>  <hr/> <p>PROFR. FERNANDO CUATEPOTZO COSTEIRA</p> <p>SUBSECRETARIO DE PLANEACIÓN Y EVALUACIÓN SECTORIAL DE POLÍTICAS EDUCATIVAS</p>	<p>Autorizó</p>  <hr/> <p>PROFR. MIGUEL ANGEL CUATEPOTZO COSTEIRA</p> <p>SECRETARIO DE EDUCACIÓN PÚBLICA</p>

Handwritten mark

MÁTRIZ DE INDICADORES PARA RESULTADOS

I. DATOS DE IDENTIFICACIÓN DEL PROGRAMA

Organo Superior	21 - SECRETARÍA DE EDUCACIÓN PÚBLICA	Unidad Presupuestal	04 - SUBSECRETARÍA DE EDUCACIÓN MEDIA SUPEF
Programa Sectorial	08 - Educación Pública	Programa Presupuestaria	E-11 - Educación Superior
Clave Indicador	1340480811C1098	Unidad Responsable de la Elaboracion de la MIR	04 - SUBSECRETARÍA DE EDUCACIÓN MEDIA SUPERIOR Y SUPERIOR
Clave Presupuestal Armonizada			

II. DATOS DE IDENTIFICACIÓN DEL INDICADOR

Nombre del Indicador

PORCENTAJE DE INFORMES DE EVALUACIÓN REALIZADOS

Nivel

COMPONENTE

Dimensión a Medir

EFICACIA

Objetivo del Indicador

MEDIR EL PORCENTAJE DE INFORMES DE EVALUACIÓN REALIZADOS CON RESPECTO AL NÚMERO DE INFORMES DE EVALUACIÓN PROGRAMADOS A REALIZAR

Interpretación del Resultado

A MAYOR PORCENTAJE, MAYOR NÚMERO DE INFORMES DE EVALUACIÓN REALIZADOS Y POR ENDE MEJOR DESEMPEÑO INSTITUCIONAL

III. DATOS DEL INDICADOR

Formula del Indicador

$$PIER = (NIER / NIEP) * 100$$

Variables

Nombre	U. Medida	Descripción	Fuentes	Desagregación	Frecuencia	Metodo RD	Fecha Disp.
NIER	INFORMES	NÚMERO DE INFORMES DE EVALUACIÓN REALIZADOS	INFORMES DE ACTIVIDADES Y EVALUACIONES PROGRAMÁTICAS	ESTATAL	TRIMESTRAL	INFORMES DE ACTIVIDADES Y EVALUACIONES PROGRAMÁTICAS	01/04/2016
NIEP	INFORMES	NÚMERO DE INFORMES DE EVALUACIÓN PROGRAMADOS A REALIZAR	INFORMES DE ACTIVIDADES Y EVALUACIONES PROGRAMÁTICAS	ESTATAL	TRIMESTRAL	INFORMES DE ACTIVIDADES Y EVALUACIONES PROGRAMÁTICAS	01/04/2016

Unidad de Medida del Resultado

PORCENTAJE

Rango de Valor

0 - 100

Frecuencia de Medicion

Cobertura

ESTATAL

Determinación de Metas

Semaforización

Meta Programada

Verde

Periodo de Cumplimiento

Amarillo

Rojo



MÁTRIZ DE INDICADORES PARA RESULTADOS

Línea Base

Valor

Año

Periodo

Elaboró

MTRA. DIANA REYES PÉREZ

ENCARGADA DE LA RECTORÍA DE LA UNIVERSIDAD
TECNOLÓGICA DE LA SIERRA HIDALGUENSE

Revisó

PROFR. FERNANDO CUATEPOTZO COSTEIRA

SUBSECRETARIO DE PLANEACIÓN Y EVALUACIÓN
SECTORIAL DE POLÍTICAS EDUCATIVAS

Autorizó

PROFR. MIGUEL ÁNGEL CUATEPOTZO
COSTEIRA

SECRETARIO DE EDUCACIÓN PÚBLICA



MÁTRIZ DE INDICADORES PARA RESULTADOS

I. DATOS DE IDENTIFICACIÓN DEL PROGRAMA

Organo Superior	21 - SECRETARÍA DE EDUCACIÓN PÚBLICA	Unidad Presupuestal	04 - SUBSECRETARÍA DE EDUCACIÓN MEDIA SUPEF
Programa Sectorial	08 - Educación Pública	Programa Presupuestaria	E-11 - Educación Superior
Clave Indicador		Unidad Responsable de la Elaboración de la MIR	04 - SUBSECRETARÍA DE EDUCACIÓN MEDIA SUPERIOR Y SUPERIOR
Clave Presupuestal Armonizada			

II. DATOS DE IDENTIFICACIÓN DEL INDICADOR

Nombre del Indicador

PORCENTAJE DE EVALUACIONES INSTITUCIONALES REALIZADAS

Nivel

ACTIVIDAD

Dimensión a Medir

EFICACIA

Objetivo del Indicador

MEDIR EL PORCENTAJE DE EVALUACIONES INSTITUCIONALES REALIZADAS EN RELACIÓN DE LAS EVALUACIONES INSTITUCIONALES PROGRAMADAS

Interpretación del Resultado

A MAYOR NÚMERO DE EVALUACIONES INSTITUCIONALES REALIZADAS, MEJOR DESEMPEÑO INSTITUCIONAL

III. DATOS DEL INDICADOR

Formula del Indicador

$$PEIR = (NEIR/NEIP) * 100$$

Variables

Nombre	U. Medida	Descripción	Fuentes	Desagregación	Frecuencia	Método RD	Fecha Disp.
NEIP	EVALUACIÓN INSTITUCIONAL	NÚMERO DE EVALUACIONES INSTITUCIONALES PROGRAMADAS	INFORMES INSTITUCIONALES, EVALUACIÓN PROGRAMÁTICA E INFORMES DEL RECTOR	ESTATAL	TRIMESTRAL	INFORMES INSTITUCIONALES, EVALUACIÓN PROGRAMÁTICA E INFORMES DEL RECTOR	01/04/2016
NEIR	EVALUACIÓN INSTITUCIONAL	NÚMERO DE EVALUACIONES INSTITUCIONALES REALIZADAS	INFORMES INSTITUCIONALES, EVALUACIÓN PROGRAMÁTICA E INFORMES DEL RECTOR	ESTATAL	TRIMESTRAL	INFORMES INSTITUCIONALES, EVALUACIÓN PROGRAMÁTICA E INFORMES DEL RECTOR	01/04/2016

Unidad de Medida del Resultado

PORCENTAJE

Rango de Valor

0 - 100

Frecuencia de Medicion

Cobertura

ESTATAL

MÁTRIZ DE INDICADORES PARA RESULTADOS

Determinación de Metas **Semaforización**

Meta Programada

Verde

Periodo de Cumplimiento

Amarillo

Rojo

Línea Base

Valor

Año

Periodo

Elaboró

MTRA. DIANA REYES PÉREZ

ENCARGADA DE LA RECTORÍA DE LA UNIVERSIDAD
TECNOLÓGICA DE LA SIERRA HIDALGUENSE

Revisó

PROFR. FERNANDO CUATEPOTZO COSTEIRA

SUBSECRETARIO DE PLANEACIÓN Y EVALUACIÓN
SECTORIAL DE POLÍTICAS EDUCATIVAS

Autorizó

PROFR. MIGUEL ÁNGEL CUATEPOTZO
COSTEIRA

SECRETARIO DE EDUCACIÓN PÚBLICA

MÁTRIZ DE INDICADORES PARA RESULTADOS

I. DATOS DE IDENTIFICACIÓN DEL PROGRAMA

Organo Superior	21 - SECRETARÍA DE EDUCACIÓN PÚBLICA	Unidad Presupuestal	04 - SUBSECRETARÍA DE EDUCACIÓN MEDIA SUPEF
Programa Sectorial	08 - Educación Pública	Programa Presupuestaria	E-11 - Educación Superior
Clave Indicador	1340480811C1103	Unidad Responsable de la Elaboracion de la MIR	04 - SUBSECRETARÍA DE EDUCACIÓN MEDIA SUPERIOR Y SUPERIOR
Clave Presupuestal Armonizada			

II. DATOS DE IDENTIFICACIÓN DEL INDICADOR

Nombre del Indicador

PORCENTAJE DE SISTEMAS DE INFORMACIÓN IMPLANTADOS

Nivel

COMPONENTE

Dimensión a Medir

EFICACIA

Objetivo del Indicador

MEDIR EL PORCENTAJE DE SISTEMAS DE INFORMACIÓN IMPLANTADO EN RELACIÓN A LOS SISTEMAS DE INFORMACIÓN PROGRAMADOS

Interpretación del Resultado

A MAYOR PORCENTAJE DE SISTEMAS IMPLANTADOS MEJOR TOMA DE DECISIONES

III. DATOS DEL INDICADOR

Formula del Indicador

$$PSII = (SII/SIP) * 100$$

Variables

Nombre	U. Medida	Descripcion	Fuentes	Desagregación	Frecuencia	Metodo RD	Fecha Disp.
SII	SISTEMA	SISTEMAS DE INFORMACIÓN IMPLANTADOS	SISTEMAS DE INFORMACIÓN DESARROLLADOS E IMPLANTADOS	ESTATAL	TRIMESTRAL	SISTEMAS DE INFORMACIÓN DESARROLLADOS E IMPLANTADOS	01/04/2016
SIP	SISTEMA	SISTEMAS DE INFORMACIÓN PROGRAMADOS A IMPLANTAR	SISTEMAS DE INFORMACIÓN DESARROLLADOS E IMPLANTADOS	ESTATAL	TRIMESTRAL	SISTEMAS DE INFORMACIÓN DESARROLLADOS E IMPLANTADOS	01/04/2016

Unidad de Medida del Resultado

PORCENTAJE

Rango de Valor

0 - 100

Frecuencia de Medicion

Cobertura

ESTATAL

Determinación de Metas

Semaforización

Meta Programada

Verde

Periodo de Cumplimiento

Amarillo

Rojo



MÁTRIZ DE INDICADORES PARA RESULTADOS

Línea Base

Valor

Año

Periodo

Elaboró

MTRA. DIANA REYES PÉREZ

ENCARGADA DE LA RECTORÍA DE LA UNIVERSIDAD
TECNOLÓGICA DE LA SIERRA HIDALGUENSE

Revisó

PROFR. FERNANDO CUATECASAS COSTEIRA

SUBSECRETARIO DE PLANEACIÓN Y EVALUACIÓN
SECTORIAL DE POLÍTICAS EDUCATIVAS

Autorizó

PROFR. MIGUEL ÁNGEL CUATECASAS
COSTEIRA

SECRETARIO DE EDUCACIÓN PÚBLICA

MÁTRIZ DE INDICADORES PARA RESULTADOS

I. DATOS DE IDENTIFICACIÓN DEL PROGRAMA

Organo Superior	21 - SECRETARÍA DE EDUCACIÓN PÚBLICA	Unidad Presupuestal	04 - SUBSECRETARÍA DE EDUCACIÓN MEDIA SUPEF
Programa Sectorial	08 - Educación Pública	Programa Presupuestaria	E-11 - Educación Superior
Clave Indicador		Unidad Responsable de la Elaboración de la MIR	04 - SUBSECRETARÍA DE EDUCACIÓN MEDIA SUPERIOR Y SUPERIOR
Clave Presupuestal Armonizada			

II. DATOS DE IDENTIFICACIÓN DEL INDICADOR

Nombre del Indicador

PORCENTAJE DE NECESIDADES DE AUTOMATIZACIÓN DE LA INFORMACIÓN ATENDIDAS

Nivel

ACTIVIDAD

Dimensión a Medir

EFICACIA

Objetivo del Indicador

MEDIR LAS NECESIDADES DE AUTOMATIZACIÓN DE INFORMACIÓN ATENDIDAS EN RELACIÓN A LAS NECESIDADES DETECTADAS A TRAVÉS DE UN DIAGNÓSTICO

Interpretación del Resultado

A MAYOR PORCENTAJE DE NECESIDADES DE AUTOMATIZACIÓN DE LA INFORMACIÓN ATENDIDAS MAYOR EFICIENCIA DE LOS PROCESOS Y MEJOR TOMA DE DESICIONES

III. DATOS DEL INDICADOR

Formula del Indicador

$$PNAIA=(NNIA/NNIAID)*100$$

Variables

Nombre	U. Medida	Descripción	Fuentes	Desagregación	Frecuencia	Metodo RD	Fecha Disp.
NNAID	NECESIDAD DE AUTOMATIZACIÓN DE LA INFORMACIÓN	NÚMERO DE NECESIDADES DE AUTOMATIZACIÓN DE LA INFORMACIÓN DETECTADAS	SISTEMAS DE INFORMACIÓN DESARROLLADOS	ESTATAL	TRIMESTRAL	SISTEMAS DE INFORMACIÓN DESARROLLADOS	01/04/2016
NNIA	NECESIDAD DE AUTOMATIZACIÓN DE LA INFORMACIÓN	NÚMERO DE NECESIDADES DE INFORMACIÓN ATENDIDAS	SISTEMAS DE INFORMACIÓN DESARROLLADO	ESTATAL	TRIMESTRAL	SISTEMAS DE INFORMACIÓN DESARROLLADO	01/04/2016

Unidad de Medida del Resultado

PORCENTAJE

Rango de Valor

0 - 100

Frecuencia de Medicion

Cobertura

ESTATAL

Determinación de Metas

Semaforización

Meta Programada

Verde

Periodo de Cumplimiento

Amarillo

Rojo



MÁTRIZ DE INDICADORES PARA RESULTADOS

Línea Base

Valor

Año

Periodo

Elaboró

MTRA. DIANA REYES PÉREZ

ENCARGADA DE LA RECTORÍA DE LA UNIVERSIDAD
TECNOLÓGICA DE LA SIERRA HIDALGUENSE

Revisó

PROFR. FERNANDO CUATEPOTZO COSTEIRA

SUBSECRETARIO DE PLANEACIÓN Y EVALUACIÓN
SECTORIAL DE POLÍTICAS EDUCATIVAS

Autorizó

PROFR. MIGUEL ÁNGEL CUATEPOTZO
COSTEIRA

SECRETARIO DE EDUCACIÓN PÚBLICA

MÁTRIZ DE INDICADORES PARA RESULTADOS

I. DATOS DE IDENTIFICACIÓN DEL PROGRAMA

Organo Superior	21 - SECRETARÍA DE EDUCACIÓN PÚBLICA	Unidad Presupuestal	04 - SUBSECRETARÍA DE EDUCACIÓN MEDIA SUPEF
Programa Sectorial	08 - Educación Pública	Programa Presupuestaria	E-11 - Educación Superior
Clave Indicador	1340480811C1112	Unidad Responsable de la Elaboración de la MIR	04 - SUBSECRETARÍA DE EDUCACIÓN MEDIA SUPERIOR Y SUPERIOR
Clave Presupuestal Armonizada			

II. DATOS DE IDENTIFICACIÓN DEL INDICADOR

Nombre del Indicador

PORCENTAJE DE ACTIVIDADES DE DIFUSIÓN REALIZADAS

Nivel

COMPONENTE

Dimensión a Medir

EFICACIA

Objetivo del Indicador

MEDIR EL PORCENTAJE DE ACTIVIDADES DE DIFUSIÓN REALIZADAS, RESPECTO A LAS ACTIVIDADES DE DIFUSIÓN PROGRAMADAS

Interpretación del Resultado

A UN MAYOR PORCENTAJE DE ACTIVIDADES DE DIFUSIÓN REALIZADAS, MAYOR POSICIONAMIENTO INSTITUCIONAL DENTRO DE LA ZONA DE INFLUENCIA

III. DATOS DEL INDICADOR

Formula del Indicador

$$PADR = (ADR/ADP) * 100$$

Variables

Nombre	U. Medida	Descripción	Fuentes	Desagregación	Frecuencia	Metodo RD	Fecha Disp.
ADR	ACTIVIDADES DE DIFUSIÓN	ACTIVIDADES DE DIFUSIÓN REALIZADAS	PROGRAMA ANUAL DE DIFUSIÓN INSTITUCIONAL	ESTATAL	TRIMESTRAL	PROGRAMA ANUAL DE DIFUSIÓN INSTITUCIONAL	01/04/2016
ADP	ACTIVIDADES DE DIFUSIÓN	ACTIVIDADES DE DIFUSIÓN PROGRAMADAS	PROGRAMA ANUAL DE DIFUSIÓN INSTITUCIONAL	ESTATAL	TRIMESTRAL	PROGRAMA ANUAL DE DIFUSIÓN INSTITUCIONAL	01/04/2016

Unidad de Medida del Resultado

PORCENTAJE

Rango de Valor

0 - 100

Frecuencia de Medicion

Cobertura

ESTATAL

Determinación de Metas

Semaforización

Meta Programada

Verde

Periodo de Cumplimiento

Amarillo

Rojo

Línea Base

Valor

Año

Periodo



MÁTRIZ DE INDICADORES PARA RESULTADOS

Elaboró

MTRA. DIANA REYES PÉREZ

ENCARGADA DE LA RECTORÍA DE LA UNIVERSIDAD
TECNOLÓGICA DE LA SIERRA HIDALGUENSE

Revisó

PROFR. FERNANDO CUATEPOTZO COSTEIRA

SUBSECRETARIO DE PLANEACIÓN Y EVALUACIÓN
SECTORIAL DE POLÍTICAS EDUCATIVAS

Autorizó

PROFR. MIGUEL ANGEL CUATEPOTZO
COSTEIRA

SECRETARIO DE EDUCACIÓN PÚBLICA

MÁTRIZ DE INDICADORES PARA RESULTADOS

I. DATOS DE IDENTIFICACIÓN DEL PROGRAMA

Organo Superior	21 - SECRETARÍA DE EDUCACIÓN PÚBLICA	Unidad Presupuestal	04 - SUBSECRETARÍA DE EDUCACIÓN MEDIA SUPEF
Programa Sectorial	08 - Educación Pública	Programa Presupuestaria	E-11 - Educación Superior
Clave Indicador		Unidad Responsable de la Elaboracion de la MIR	04 - SUBSECRETARÍA DE EDUCACIÓN MEDIA SUPERIOR Y SUPERIOR
Clave Presupuestal Armonizada			

II. DATOS DE IDENTIFICACIÓN DEL INDICADOR

Nombre del Indicador

PORCENTAJE DE CUMPLIMIENTO DEL PROGRAMA DE DIFUSIÓN INSTITUCIONAL

Nivel

ACTIVIDAD

Dimensión a Medir

EFICACIA

Objetivo del Indicador

MEDIR EL PORCENTAJE DEL PROGRAMA DE DIFUSIÓN INSTITUCIONAL REALIZADO RESPECTO AL PROGRAMA DE DIFUSIÓN PROGRAMADO

Interpretación del Resultado

A UN MAYOR PORCENTAJE DEL PROGRAMA DE DIFUSIÓN, MAYOR POSICIONAMIENTO DE LA INSTITUCIÓN

III. DATOS DEL INDICADOR

Formula del Indicador

$$PCPDI = (NAPDRI/NACPD) * 100$$

Variables

Nombre	U. Medida	Descripción	Fuentes	Desagregación	Frecuencia	Metodo RD	Fecha Disp.
NAPDR	PROGRAMA DE DIFUSIÓN	NÚMERO DE ACTIVIDADES DEL PROGRAMA DE DIFUSIÓN REALIZADAS	INFORME DE ACTIVIDADES DE DIFUSIÓN	ESTATAL	TRIMESTRAL	INFORME DE ACTIVIDADES DE DIFUSIÓN	01/04/2016
NACPD	PROGRAMA DE DIFUSIÓN	NÚMERO DE ACTIVIDADES QUE CONFORMAN EL PROGRAMA DE DIFUSIÓN	INFORME DE ACTIVIDADES DE DIFUSIÓN	ESTATAL	TRIMESTRAL	INFORME DE ACTIVIDADES DE DIFUSIÓN	01/04/2016

Unidad de Medida del Resultado

PORCENTAJE

Rango de Valor

0 - 100

Frecuencia de Medicion

Cobertura

ESTATAL

Determinación de Metas

Semaforización

Meta Programada

Verde

Periodo de Cumplimiento




Amarillo

Rojo



MÁTRIZ DE INDICADORES PARA RESULTADOS

Línea Base

Valor	Año	Periodo
<p data-bbox="267 399 349 430">Elaboró</p>  <hr data-bbox="105 493 511 497"/> <p data-bbox="211 504 414 525">MTRA. DIANA REYES PÉREZ</p> <p data-bbox="129 577 487 630">ENCARGADA DE LA RECTORÍA DE LA UNIVERSIDAD TECNOLÓGICA DE LA SIERRA HIDALGUENSE</p>	<p data-bbox="787 399 868 430">Revisó</p>  <hr data-bbox="633 493 1015 497"/> <p data-bbox="665 504 982 525">PROFR. FERNANDO CUATECOTZO COSTEIRA</p> <p data-bbox="649 577 998 630">SUBSECRETARIO DE PLANEACIÓN Y EVALUACIÓN SECTORIAL DE POLÍTICAS EDUCATIVAS</p>	<p data-bbox="1266 399 1347 430">Autorizó</p>  <hr data-bbox="1120 493 1494 497"/> <p data-bbox="1185 504 1453 546">PROFR. MIGUEL ÁNGEL CUATECOTZO COSTEIRA</p> <p data-bbox="1185 577 1453 598">SECRETARIO DE EDUCACIÓN PÚBLICA</p>



MÁTRIZ DE INDICADORES PARA RESULTADOS

I. DATOS DE IDENTIFICACIÓN DEL PROGRAMA

Organo Superior	21 - SECRETARÍA DE EDUCACIÓN PÚBLICA	Unidad Presupuestal	04 - SUBSECRETARÍA DE EDUCACIÓN MEDIA SUPEF
Programa Sectorial	08 - Educación Pública	Programa Presupuestaria	E-11 - Educación Superior
Clave Indicador	1340480811C1122	Unidad Responsable de la Elaboración de la MIR	04 - SUBSECRETARÍA DE EDUCACIÓN MEDIA SUPERIOR Y SUPERIOR
Clave Presupuestal Armonizada			

II. DATOS DE IDENTIFICACIÓN DEL INDICADOR

Nombre del Indicador

PORCENTAJE DE INVESTIGACIONES EDUCATIVAS REALIZADAS

Nivel

COMPONENTE

Dimensión a Medir

EFICACIA

Objetivo del Indicador

MEDIR EL PORCENTAJE DE INVESTIGACIONES EDUCATIVAS REALIZADAS CON RESPECTO A LAS INVESTIGACIONES EDUCATIVAS PROGRAMADAS A REALIZAR

Interpretación del Resultado

A MAYOR PORCENTAJE, EXISTE UN MAYOR NÚMERO DE INVESTIGACIONES EDUCATIVAS ORIENTADAS A LA PROMOCIÓN Y DIFUSIÓN DEL CONOCIMIENTO

III. DATOS DEL INDICADOR

Formula del Indicador

$$PIE = (NIER/NIEP) * 100$$

Variables

Nombre	U. Medida	Descripción	Fuentes	Desagregación	Frecuencia	Metodo RD	Fecha Disp.
NIER	INVESTIGACIONES	NÚMERO DE INVESTIGACIONES EDUCATIVAS REALIZADAS	CONACYT, PRODEP Y PRODUCTOS DE INVESTIGACIÓN	ESTATAL	TRIMESTRAL	CONACYT, PRODEP Y PRODUCTOS DE INVESTIGACIÓN	01/04/2016
NIEP	INVESTIGACIONES	NÚMERO DE INVESTIGACIONES EDUCATIVAS PROGRAMADAS A REALIZAR	CONACYT, PRODEP Y PRODUCTOS DE INVESTIGACIÓN	ESTATAL	TRIMESTRAL	CONACYT, PRODEP Y PRODUCTOS DE INVESTIGACIÓN	01/04/2016

Unidad de Medida del Resultado

PORCENTAJE

Rango de Valor

0 - 100

Frecuencia de Medicion

Cobertura

ESTATAL

Determinación de Metas

Semaforización

Meta Programada

Verde

Periodo de Cumplimiento

Amarillo

Rojo



MÁTRIZ DE INDICADORES PARA RESULTADOS

Linea Base

Valor

Año

Periodo

Elaboró

MTRA. DIANA REYES PÉREZ

ENCARGADA DE LA RECTORÍA DE LA UNIVERSIDAD
TECNOLÓGICA DE LA SIERRA HIDALGUENSE

Revisó

PROFR. FERNANDO CUATEPOTZO COSTEIRA

SUBSECRETARIO DE PLANEACIÓN Y EVALUACIÓN
SECTORIAL DE POLÍTICAS EDUCATIVAS

Autorizó

PROFR. MIGUEL ANGEL CUATEPOTZO
COSTEIRA

SECRETARIO DE EDUCACIÓN PÚBLICA

MÁTRIZ DE INDICADORES PARA RESULTADOS

I. DATOS DE IDENTIFICACIÓN DEL PROGRAMA

Organo Superior	21 - SECRETARÍA DE EDUCACIÓN PÚBLICA	Unidad Presupuestal	04 - SUBSECRETARÍA DE EDUCACIÓN MEDIA SUPEF
Programa Sectorial	08 - Educación Pública	Programa Presupuestaria	E-11 - Educación Superior
Clave Indicador		Unidad Responsable de la Elaboración de la MIR	04 - SUBSECRETARÍA DE EDUCACIÓN MEDIA SUPERIOR Y SUPERIOR
Clave Presupuestal Armonizada			

II. DATOS DE IDENTIFICACIÓN DEL INDICADOR

Nombre del Indicador

PORCENTAJE DE PROTOCOLOS DE INVESTIGACIÓN EDUCATIVA REALIZADOS

Nivel

ACTIVIDAD

Dimensión a Medir

EFICACIA

Objetivo del Indicador

MEDIR EL NÚMERO DE PROTOCOLOS DE INVESTIGACIONES EDUCATIVAS REALIZADOS

Interpretación del Resultado

A UN MAYOR PORCENTAJE DE PROTOCOLOS DE INVESTIGACIÓN EDUCATIVA MAYOR CANTIDAD DE INVESTIGACIONES REALIZADAS PARA LA EXTENSIÓN DEL CONOCIMIENTO

III. DATOS DEL INDICADOR

Formula del Indicador

$$PPIER = (NPIER/NPIEP) * 100$$

Variables

Nombre	U. Medida	Descripción	Fuentes	Desagregación	Frecuencia	Metodo RD	Fecha Disp.
NPIER	PROTOCOLO DE INVESTIGACIÓN	NÚMERO DE PROTOCOLOS DE INVESTIGACIÓN EDUCATIVA REALIZADOS	PRODUCTOS DE INVESTIGACIÓN	ESTATAL	TRIMESTRAL	PRODUCTOS DE INVESTIGACIÓN	01/04/2016
NPIEP	PROTOCOLOS DE INVESTIGACIÓN	NÚMERO DE PROTOCOLOS DE INVESTIGACIÓN EDUCATIVA PROGRAMADOS	PROTOCOLOS DE INVESTIGACIÓN	ESTATAL	TRIMESTRAL	PROTOCOLOS DE INVESTIGACIÓN	01/04/2016

Unidad de Medida del Resultado

PORCENTAJE

Rango de Valor

0 - 100

Frecuencia de Medicion

Cobertura

ESTATAL

Determinación de Metas

Semaforización

Meta Programada

Verde

Periodo de Cumplimiento




Amarillo

Rojo



MÁTRIZ DE INDICADORES PARA RESULTADOS

Línea Base

Valor	Año	Periodo
<p data-bbox="289 401 365 426">Elaboró</p>  <hr data-bbox="129 493 527 497"/> <p data-bbox="230 506 425 527">MTRA. DIANA REYES PÉREZ</p> <p data-bbox="152 583 505 621">ENCARGADA DE LA RECTORÍA DE LA UNIVERSIDAD TECNOLÓGICA DE LA SIERRA HIDALGUENSE</p>	<p data-bbox="808 405 878 430">Revisó</p>  <hr data-bbox="649 493 1031 497"/> <p data-bbox="685 506 997 527">PROFR. FERNANDO CUATECOTZO COSTERA</p> <p data-bbox="669 583 1013 621">SUBSECRETARIO DE PLANEACIÓN Y EVALUACIÓN SECTORIAL DE POLÍTICAS EDUCATIVAS</p>	<p data-bbox="1287 409 1373 434">Autorizó</p>  <hr data-bbox="1144 493 1510 497"/> <p data-bbox="1205 506 1468 548">PROFR. MIGUEL ÁNGEL CUATECOTZO COSTERA</p> <p data-bbox="1205 583 1468 604">SECRETARIO DE EDUCACIÓN PÚBLICA</p>